



HV642C65


Hisense


Lavastoviglie a scomparsa totale



 Auto Dry

 Programma Cristalli

 Fast Cleaning 15 minuti

 Filtro auto-pulente

 Guide scorrevoli

Classe energetica: **C**

Classe di rumorosità: **C**

Efficacia di lavaggio: **A**

Efficacia di asciugatura: **A**

Temperatura massima acqua di carico: **70 °C**

Motore: **Asincrono**

Indicatore programma selezionato

Pannello comandi: **TouchControl a sfioramento**

Sensori: **Sensore livello Acqua, Sensore Torbidità Acqua**

Temperature di lavaggio: **40, 45, 50, 55, 60, 65, 70 °C**

6 programmi: Programma Automatico; Programma intensivo; Programma ECO; Funzione Hygiene; Cristalli; Lavaggio 1 ora

Programma di riferimento: **1**

Coperti: **14**

Memorizzazione programmi

Programma Automatico

Programma SpeedWash

TotalDry - Apertura porta automatica

Programma Selfcleaning

Funzione 3 in 1

Indicatore programma selezionato

Indicatore di fine lavaggio: **Visualizzato con suono e luce**

Indicatore tempo restante di lavaggio: **Si**

Installazione pannello porta opzionale: **Disponibile come Extra**

Partenza differita 0 -24 h

Numero cestelli: **2**

Sistema cesto superiore: **Click-Clack**

livelli di irrorazione: **4**

Bracci irroratori: **2**

Filtro autopulente

Cesto superiore: **Rete larga; Maniglia; Maniglia con logo in plastica; Mensola pieghevole; Supporto destro pieghevole bicchieri vino; Rastrelliera per calici da vino reclinabile/divisibile; Perni fissi; Supporto bicchieri fisso; Supporto coltelli largo; 4 porta tazze**

Cesto inferiore: **Rete larga; Maniglia; Maniglia con logo in plastica; Supporto posteriore pieghevole/divisibile; Cestello posate; Senza logo**

Protezione anti-allagamento: **Total Acqua Stop**

Autodiagnosi

Pannello interno in acciaio inox

Consumo di Acqua per Ciclo in modalità Eco: **9.5 l.**

Consumo energetico per ciclo: **0.74 kWh**

Consumo di energia per 100 cicli: **74 kWh**

Durata del programma Eco: **190 min**

Rumorosità: **46 dB(A)re1pW**

Consumo in modalità standby: **0.49 W**

Partenza ritardata: **3.99 W**

Altezza regolabile: **74 mm**

Materiale braccio irroratore: **Plastiche**

Dimensioni (LxAxP): **59.8 × 81.6 × 55.5 cm**

Dimensioni dell'imballo (LxAxP): **64 × 88 × 66.5 cm**

Dimensioni incasso: **60 × 82 × 55.5 cm**

Peso netto: **27.2 kg**

Peso lordo: **29 kg**

Potenza massima: **1,900 w**

Corrente nominale fusibile: **10 A**

Codice prodotto: **745221**

Codice EAN: **3838782945380**