

**Serie | 2, Cappa aspirante telescopica,
60 cm, grigio metallizzato
DFM064W54**

B



**Cappa telescopica: scompare nel pensile
per assicurare una cucina dallo stile pulito.**

- **Illuminazione a LED:** ottima luminosità su tutta la superficie di cottura.

Dati tecnici

Tipologia :	Telescopica
Certificati di omologazione :	CE, Eurasian, Ukraine, VDE
Lunghezza del cavo di alimentazione elettrica (cm) :	175
Dimensioni del vano per l'installazione (AxLxP) (mm) :	162mm x 526.0mm x 290mm
Dist.min.dal fornello elettr. :	430
Dist.min.dal fornello gas :	650
Peso netto (kg) :	8,911
Tipo di controllo :	meccanico
Velocità di funzionamento :	3
Massima potenza espulsione aria (m3/h) :	388
Massima potenza ricircolo aria (m3/h) :	196
Numero di luci :	2
Rumorosità (db(A) re 1 pW) :	67
Diametro dello sbocco d'uscita dell'aria (mm) :	120 / 150
Materiale del filtro grassi :	Washable aluminium
Codice EAN :	4242005231997
Dati nominali collegamento elettrico (W) :	108
Corrente (A) :	10
Tensione (V) :	220-240
Frequenza (Hz) :	50
Tipo di spina :	Schuko
Tipo di installazione :	Da incasso

Accessori opzionali

DSZ4545 : Kit standard per montaggio a ricircolo
DSZ4551 : Filtro antiodore standard (ricambio)



4 242005 231997

Serie | 2, Cappa aspirante telescopica, 60 cm, grigio metallizzato DFM064W54

Cappa telescopica: scompare nel pensile per assicurare una cucina dallo stile pulito.

Caratteristiche Principali

- Larghezza 60 cm
- Funzionamento ad espulsione o a ricircolo d'aria
- Per il funzionamento a ricircolo è necessario l'accessorio kit a ricircolo
- Filtri metallici antigrasso lavabili in lavastoviglie

Sistema di controllo

- Accensione e spegnimento azionando la parte telescopica
- touchControl per controllo potenza ed illuminazione
- 3 velocità di funzionamento

Prestazioni

- Capacità espulsione aria 389 m³/h con funzionamento max. a norma DIN/EN 61591
- Rumorosità secondo la norma EN 60704-3 e EN 60704-2-13
espulsione aria: Max. posizione normale: 67 dB(A) re 1 pW
- Potenza sonora min./max. a livello di potenza normale: 59/67 dB (A) re 1 pW*

Dati Etichetta Energetica

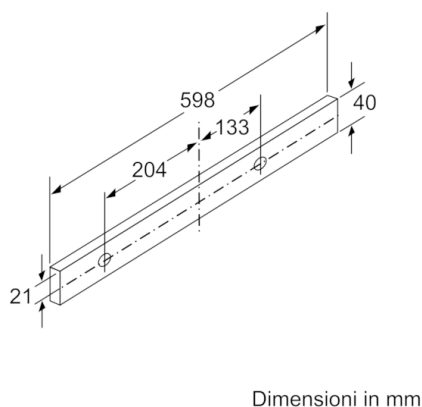
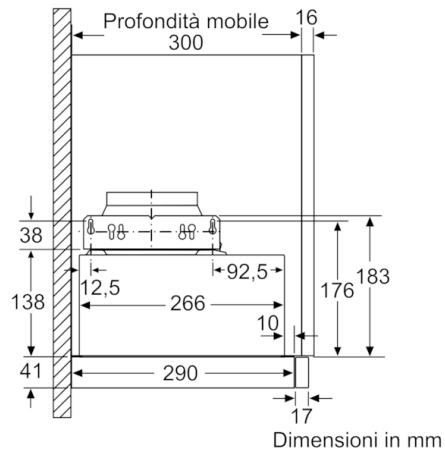
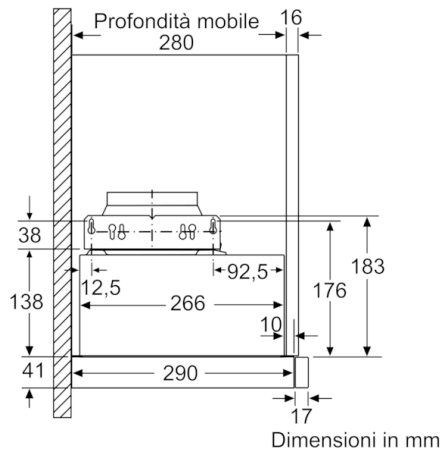
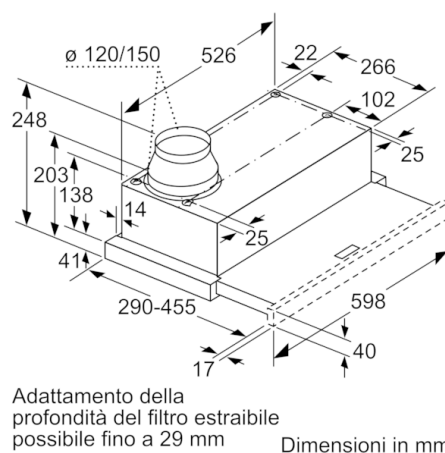
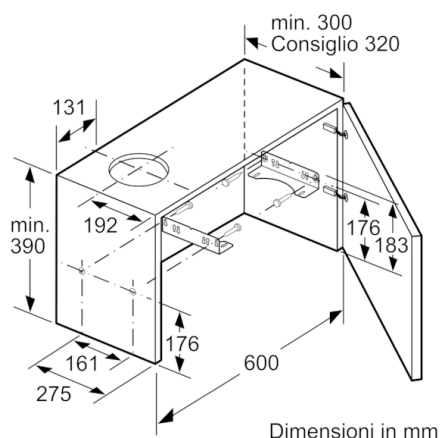
- Classe di efficienza energetica: B (in una scala di classi di efficienza energetica da A+++ a D)
- Consumo annuo di energia (kWh): 41.1 kWh*
- Classe di efficienza energetica del motore: C*
- Classe di efficienza energetica della illuminazione: A*
- Classe di efficienza energetica del filtro grassi: B*

Dettagli per l'installazione

- Dimensioni (HxWxD): 203 x 598 x 290 mm
- Dimensioni incasso (AxLxP): 162 x 526 x 290 mm
- Diametro del tubo 150 mm (Ø 120 mm chiuso)
- Valvola di non ritorno
- Cavo collegamento elettrico 1.75 m
- Assorbimento elettrico: 108 W

**In accordo con il Regolamento Delegato (UE) N. 65/2014*

Serie | 2, Cappa aspirante telescopica, 60 cm, grigio metallizzato
DFM064W54



**Serie | 2, Cappa aspirante telescopica, 60
cm, grigio metallizzato
DFM064W54**

